

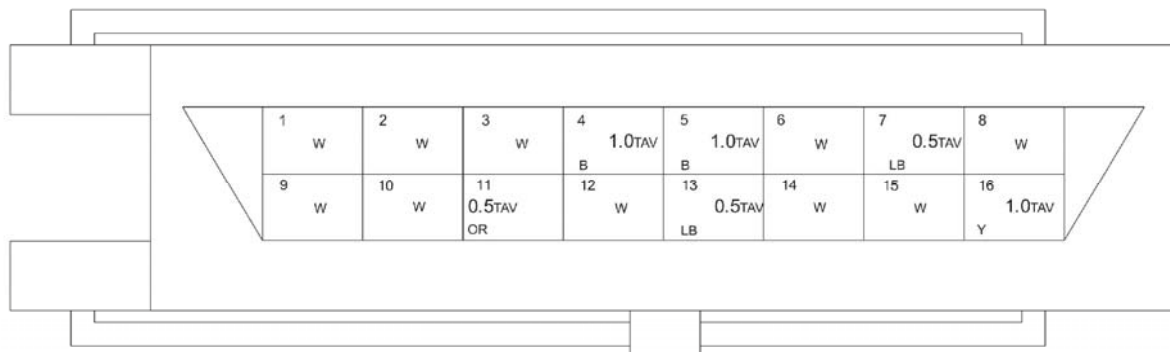
# SAIPA X111



کد شناسایی X100WD1H/1/1

• راهنمای سیستم مدارهای الکتریکی

## راهنمای عیب یابی کانکتورها

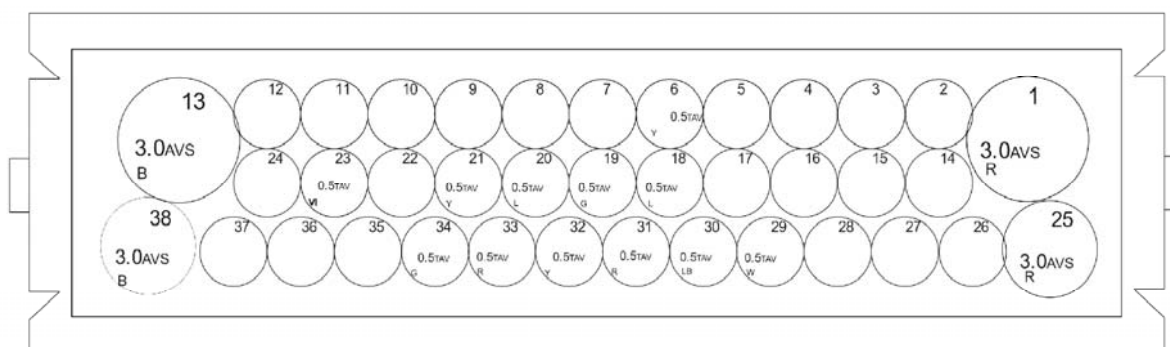


DIAGNOSIS		نام سوکت	
مسیر	رنگ سیم	شماره راه	
اتصال به بدنه	B	4	
اتصال به بدنه	B	5	
از Ecu B56 به عیب یاب	LB	7	
از واحد ایموبیلایزر به عیب یاب	OR	11	
-----	LB	13	
از main fuse به عیب یاب	Y	16	

A 0.3TAV VI	C 0.5TAV L	E	G 1.25TAV L			M	O 2.0TAV R	Q 0.5TAV R	S 2.0TAV B
B 0.3TAV G	D 0.5TAV OR	F	H 0.5TAV G	J 0.5TAV BR	L	N 0.5TAV W	P 2.0TAV G	R	T 2.0TAV L

<b>Door lock timer unit</b>	<b>نام سوکت</b>
-----------------------------	-----------------

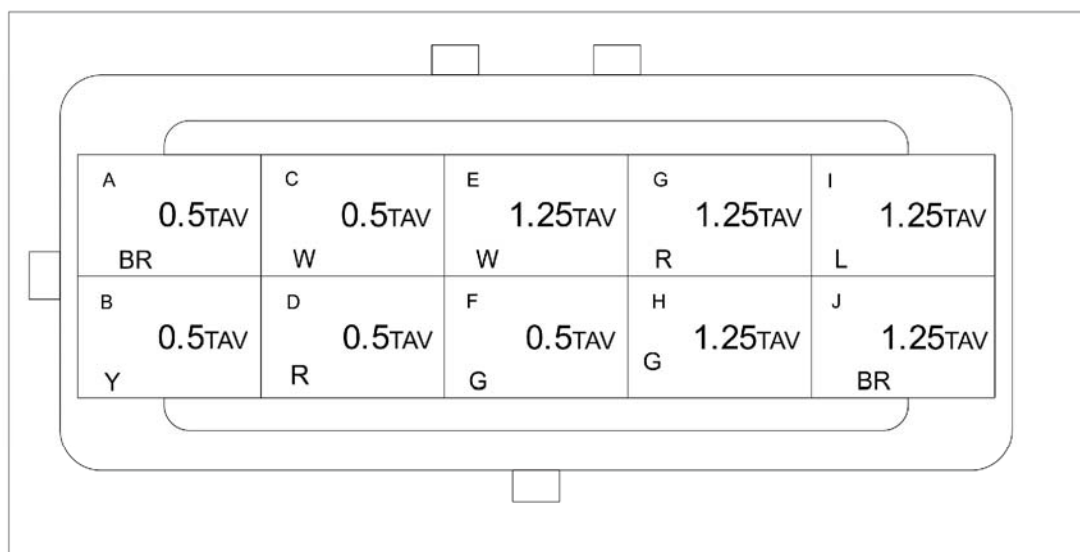
مسیر	رنگ سیم	شماره راه
از قفل مرکزی به درب جلو چپ	VI	A
از قفل مرکزی به درب جلو راست	G	B
از فیوز cigar به قفل مرکزی	L	C
از قفل مرکزی به دسته سیم سقف	OR	D
-----	----	E
-----	----	F
از قفل مرکزی X40b	L	G
از قفل مرکزی به چراغ راهنماهای راست	G	H
از قفل مرکزی به چراغ راهنماهای چپ	BR	J
-----	----	L
-----	----	M
از قفل مرکزی به صفحه کیلومتر و سوئیچ لادری ها	W	N
از قفل مرکزی به محرک قفل مرکزی درب ها	R	O
از قفل مرکزی به محرک قفل مرکزی درب ها	G	P
از قفل مرکزی به X30b	R	Q
	----	R
اتصال به بدنه	B	S
از فیوز Door lock به قفل مرکزی	L	T



نام سوکت	ABS ECU
----------	---------

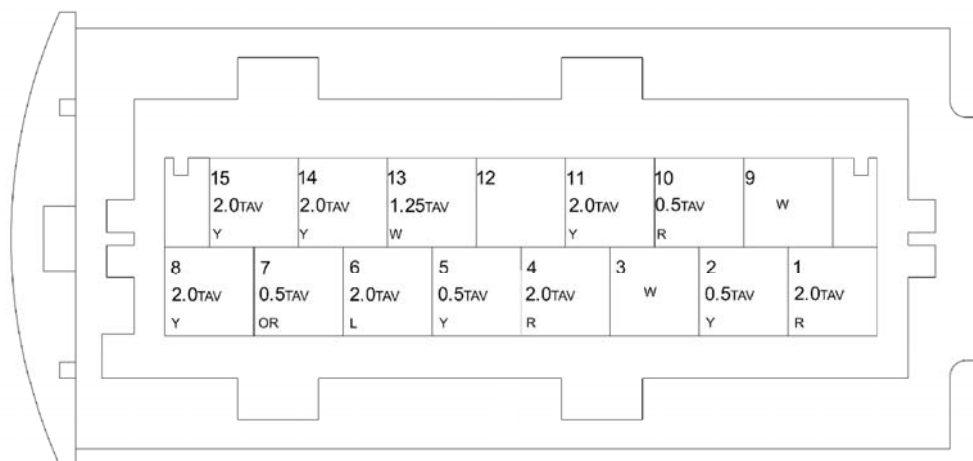
شماره راه	رنگ سیم	مسیر
1	R	از فیوز ABS به ABS Ecu
6	Y	اتصال به پایه ۵ مدون ABS
13	B	اتصال به بدنه
18	L	اتصال به سنسور ABS جلو چپ
19	G	اتصال به سنسور ABS عقب چپ
20	L	اتصال به سنسور ABS عقب راست
21	Y	اتصال به سنسور ABS جلو راست
23	VL	اتصال به سوئیچ ترمز
25	R	از فیوز ABS2 به ABS Ecu
29	W	از فیوز ABS3 به ABS Ecu
30	LB	وصل به عیب یاب
31	R	اتصال به سنسور ABS جلو چپ
32	Y	اتصال به سنسور ABS عقب چپ
33	R	اتصال به سنسور ABS عقب راست
34	G	اتصال به سنسور ABS جلو راست
38	B	اتصال به بدنه





X2A to INJECTOR	نام سوکت
-----------------	----------

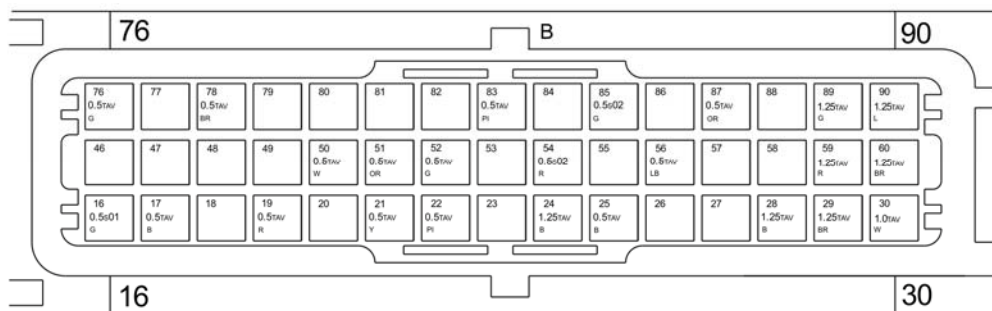
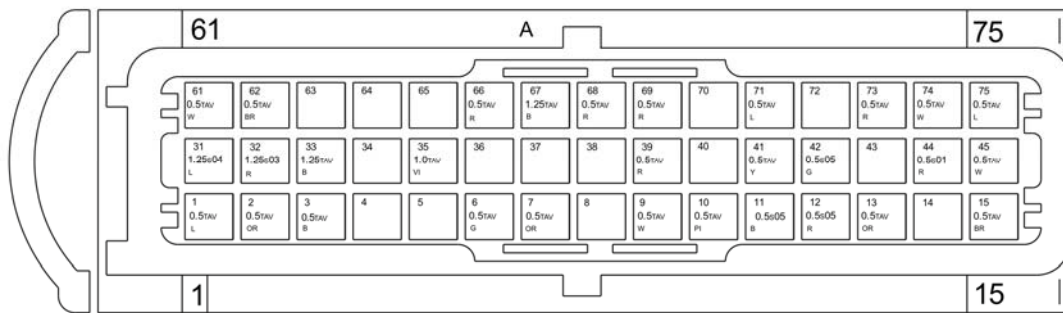
مسیر	رنگ سیم	شماره راه
از X2A به Ecu , A15	BR	A
از X2A به Ecu ,B21	Y	B
از X2A به Ecu ,A79	W	C
از X2A به Ecu ,B19	R	D
از زرله دوپل به X2A	W	E
از X2A به Ecu ,B76	G	F
از X2A به Ecu , B59	R	G
از X2A به Ecu ,B89	G	H
از X2A به Ecu ,B90	L	I
از X2A به Ecu , B60	BR	J



DUAL Relay	نام سوکت
------------	----------

مسیر	رنگ سیم	شماره راه
از رله دویل به فیوز pump	R	1
اتصال به پایه ۵ رله دویل	Y	2
-----	---	3
از پایه شماره ۴ به Ecu A66 و کوئل	R	4
از رله دویل به رله دور تند و رله دور کند	Y	5
از پایه شماره ۶ به سنسور اکسیژن و سنسور کم شفت	L	6
از رله دویل به Ecu A7	OR	7
از main fuse به پایه شماره ۸	Y	8
-----	----	9
به Ecu A69	R	10
اتصال به پایه ۸ رله دویل	Y	11
-----	----	12
از پایه شماره ۳ به کنیستر و انژکتورها	W	13
اتصال به پایه ۸ رله دویل	Y	14
اتصال به پایه ۸ رله دویل	Y	15





ECU	نام سوکت	
مسیر	رنگ	شماره
	سیم	راه
اتصال به موتور پله ای	L	1
اتصال به موتور پله ای	OR	2
شیلد برای کوئل ها	B	3
-----	----	4
-----	----	5
اتصال به ایموبیلایزر	G	6
اتصال به رله دابل	OR	7
-----	----	8
اتصال به فن دور کند	W	9
اتصال به فن دور تند	PI	10
شیلد سنسور ناک	B	11
اتصال به سنسور ناک	R	12
اتصال به سنسور مپ	OR	13
-----	----	14



ECU		نام سوکت	
مسیر	رنگ سیم	شماره راه	
اتصال به دسته سیم انژکتور	BR	15	
اتصال به سنسور اکسیژن	G	16	
اتصال به بدنه	B	17	
-----	----	18	
اتصال به دسته سیم انژکتور	R	19	
-----	----	20	
اتصال به دسته سیم انژکتور	Y	21	
اتصال به سنسور camshaft	PI	22	
-----	----	23	
اتصال به بدنه	B	24	
شیلد سنسور میل لنگ	B	25	
-----	----	26	
-----	----	27	
اتصال به بدنه	B	28	
اتصال به سوئیچ	BR	29	
ECI اتصال به فیوز	W	30	
اتصال به کوئل ۱-۴	L	31	
اتصال به کوئل ۲-۳	R	32	
اتصال به بدنه	B	33	
-----	----	34	
اتصال به سنسور اکسیژن	VI	35	
-----	----	36	
-----	----	37	
-----	----	38	
اتصال به صفحه کیلومتر	R	39	
-----	---	40	
به دسته سیم کولر	Y	41	
اتصال به سنسور ناک	G	42	
-----	----	43	
اتصال به سنسور اکسیژن	R	44	
اتصال به رله فن دور دور و رله دور تند	W	45	



ECU		نام سوکت	
مسیر	شماره راه	شماره راه	
-----	----	46	
-----	----	47	
-----	----	48	
-----	----	49	
اتصال به سنسور چپ	W	50	
اتصال به سنسور سرعت	OR	51	
اتصال به دسته سیم کولر	G	52	
-----	----	53	
-----	----	55	
اتصال به کانکتور عیب یاب	LB	56	
-----	----	57	
-----	----	58	
اتصال به دسته سیم کولر	R	59	
اتصال به دسته سیم کولر	BR	60	
اتصال به سنسور موتور پله ای	W	61	
اتصال به سنسور موتور پله ای	W	62	
-----	----	63	
-----	----	64	
-----	----	65	
اتصال به رله دویل	R	66	
اتصال به بدنه	B	67	
اتصال به صفحه کیلومتر	R	68	
اتصال به رله دویل	R	69	
-----	----	70	
اتصال به صفحه کیلومتر	L	71	
-----	----	72	
اتصال به کنیستر	R	73	
اتصال به دسته سیم انژکتور	W	74	
اتصال به سنسور مپ	L	75	
اتصال به دسته سیم انژکتور	G	76	
-----	----	77	



ECU		نام سوکت	
مسیر	شماره راه	شماره راه	
اتصال به سنسور مپ	BR	78	
-----	----	79	
-----	----	80	
-----	----	81	
-----	----	82	
اتصال به سوئیچ فرمان هیدرولیک	PI	83	
-----	----	84	
اتصال به سنسور میل لنگ	G	85	
-----	----	86	
اتصال به دسته سیم کولر	OR	87	
-----	----	88	
اتصال به دسته سیم کولر	G	89	
اتصال به دسته سیم کولر	L	90	

2	4	6	8
0.5TAV B	0.5TAV BR		0.5TAV LB
1	3	5	7
0.5TAV Y	0.5TAV L	0.5TAV G	0.5TAV OR

<b>IMMOBILIZER</b>	نام سوکت
--------------------	----------

مسیر	رنگ سیم	شماره راه
از <b>Main fuse</b> به ایموبیلایزر	Y	1
اتصال به بدنه	B	2
به صفحه کیلومتر	L	3
از سوئیچ به ایموبیلایزر	BR	4
از <b>Ecu A6</b> به ایموبیلایزر	G	5
-----	-----	6
از ایموبیلایزر به شماره ۱۱ عیب یاب	OR	7
از <b>Ecu , B56</b> به ایموبیلایزر	LB	8

A 2.0TAV G	C 0.3TAV B		G 1.25TAV BR
B 2.0TAV R	D 0.3TAV G	F 2.0TAV Br	H 1.25TAV W

A 2.0TAV G	C 0.3TAV B		G 1.25TAV BR
B 2.0TAV R	D 0.3TAV G	F 2.0TAV Br	H 1.25TAV W

X70 to Door.p	سوکت نام
---------------	----------

X70 to INST	سوکت نام
-------------	----------

مسیر	رنگ سیم	شماره راه
از کانکتور X30A به X70	G	A
از کانکتور X30A به X70	R	B
اتصال به بدنه	B	C
از کانکتور X30A به X70	G	D
---	---	E
از کانکتور X30A به X70	Br	F
از کانکتور X30A به X70	BR	G
از کانکتور X30A به X70	W	H

مسیر	رنگ سیم	شماره راه
از X70 به محرک قفل مرکزی	G	A
از X70 به محرک قفل مرکزی	R	B
اتصال به بدنه	B	C
از X70 به سویچ اصلی درب جلو راست	G	D
---	---	E
از X70 به سویچ شیشه بالا بر	Br	F
از X70 به سویچ شیشه بالا بر	BR	G
از X70 به سویچ شیشه بالا بر	W	H

m	k 0.3TAV VI		e 0.5TAV G	c 0.5TAV R	a	
n	l 0.3TAV L	j	h 0.3TAV VI	f 0.5TAV L	d 0.5TAV BR	b

A 0.5TAV R	C 0.5TAV R	e 0.5TAV G		K 0.3TAV VI	M 0.5TAV LB	
b 0.5TAV W	D 1.25TAV BR	F 0.5TAV L	H 0.3TAV VI	J 0.5TAV B	L 0.3TAV L	N 1.25TAV g

<b>X30B to main</b>	<b>نام سوکت</b>
---------------------	-----------------

<b>X30B to INST</b>	<b>نام سوکت</b>
---------------------	-----------------

مسیر	رنگ سیم	شماره راه
-----	---	A
-----	---	B
از X30B به سویچ تنظیم ارتفاع چراغ ها	R	C
Air bag Ech به X30B از	BR	D
از X30B به سویچ تنظیم ارتفاع چراغ ها	G	E
از X30B به سویچ تنظیم ارتفاع چراغ ها	L	F
Air bag Ech به X30B از	VI	H
-----	---	J
از X30B به سویچ برف پاک کن عقب	VI	K
از X30B به سویچ برف پاک کن عقب	L	I
-----	---	M
-----	---	N

مسیر	رنگ سیم	شماره راه
از واحد قفل مرکزی به X30B	R	A
از واحد قفل مرکزی به X30B	W	B
از موتور تنظیم ارتفاع چراغ به X30B	R	C
از فیوز Air bag به X30B	BR	D
از موتور تنظیم ارتفاع چراغ به X30B	G	E
از موتور تنظیم ارتفاع چراغ به X30B	L	F
از صفحه کیلومتر	VI	H
اتصال به بدنه	B	J
از X30B به X40B	VI	K
از X30B به X40B	L	L
از کانکتور عیب یاب	LB	M
از بوق به X30B	g	N



a 307 1.25W W	q o 628 0.3W O	m 600 1.25W L		g 660 2.0W PI	h 625 0.3W G	c 309 0.5W L	a 717 1.25W Y
b 661 2.0W W	r p 53 1.25W B	n 370 0.5W LB	j 502 0.5W M	i 302 0.5W R	h 626 0.3W W	d 716 0.5W W	b 627 0.3W Y

A 1.25W Y	C 0.5W L	E 0.3W G	G 2.0W PI		M 1.25W L	O 0.3W O	Q 1.25W W	S 1.25W W
B 0.3W Y	D 0.5W W	F 1.25W L	H 0.3W W	J 0.5W R	L 0.5W R	N 0.5W LB	P 1.25W B	T 2.0W W

<b>X30C to Main</b>	<b>نام سوکت</b>
---------------------	-----------------

<b>X30C to INST</b>	<b>نام سوکت</b>
---------------------	-----------------

مسیر	رنگ سیم	شماره راه
از X30C به سویچ فن	Y	A
از X30C به Radio	Y	B
از X30C به سویچ مه شکن جلو	L	C
از X30C به سویچ فن	W	D
از X30C به Radio	G	E
از X30C به سویچ فن	L	F
از X30C به کلید گرمکن عقب	PI	G
از X30C به Radio	W	H
از X30C به Radio	R	J
از X30C به کلید مه شکن عقب	R	L
از X30C به ساعت	L	M
از X30C به ساعت و رادیو	LB	N
از X30C به رادیو	O	O
اتصال به بدنه	B	P
-----	---	Q
-----	L	R
از X30C به سویچ مه شکن جلو	W	S
از X30C به کلید مه شکن عقب	W	T

مسیر	رنگ سیم	شماره راه
از مقاومت فن به X30C	Y	A
از X40b به X30C	Y	B
از رله مه شکن جلو به X30C	L	C
از مقاومت فن به X30C	W	D
از X40b به X30C	G	E
از مقاومت فن به X30C	L	F
از فیوز defog به X30C	PI	G
از X40b به X30C	W	H
از tail به X30C	R	J
از دسته چراغ به X30C	R	L
از فیوز cigar به X30C	L	M
از فیوز Room به X30C	LB	N
از X40b به X30C	O	O
اتصال به بدنه	B	P
-----	---	Q
-----	L	R
از فیوز fog به X30C	W	S
از صفحه کیلومتر به X30C	W	T



e 0.5TAV Y	c 0.3TAV G	a 0.3TAV VI
f 2.0TAV BR	d 2.0TAV G	b 2.0TAV R

A 0.3 TAV VI	C 0.3 TAV G	E 0.5 TAV Y
B 2.0 TAV R	D 2.0 TAV G	F 2.5 TAV BR


to Main X30a	نام سوکت
--------------	----------


to INST X30a	نام سوکت
--------------	----------

مسیر	رنگ سیم	شماره راه
از X30a به X69	VI	A
از X30a به X69, X70	R	B
از X30a به X70	G	C
از X30a به X69, X70	G	D
از X30a به کلید مه شکن عقب	Y	E
از X30a به X69, X70	BR	F

مسیر	رنگ سیم	شماره راه
از واحد قفل مرکزی به X30a	VI	A
از واحد قفل مرکزی به X30a	R	B
از واحد قفل مرکزی به X30a	G	C
از واحد قفل مرکزی به X30a	G	D
از رله مه شکن عقب X30a	Y	E
از فیوز شیشه بالا بر به X30a	BR	F



A 1.25TAV B	C 0.5TAV Y	E 0.5TAV BR			K 2.0TAV W	M 2.0TAV BR
B 0.5TAV VI	D 0.5TAV G	F 0.3TAV Y	H 0.5TAV W	J 0.5TAV PI	L 0.5TAV R	N 0.5TAV OR

m 2.0TAV BR	k 2.0TAV W			e 0.5TAV BR	c 0.5TAV Y	a 1.25TAV B
n 0.5TAV OR	i 0.5TAV R	j 0.5TAV PI	h 0.5TAV W	f 0.3 TAV Y	d 0.5TAV G	b 0.5TAV VI

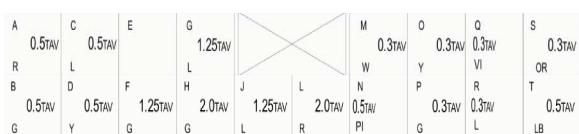
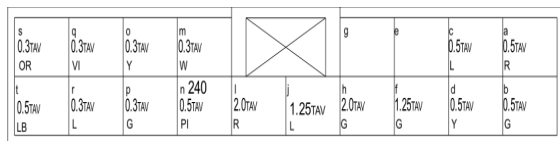
<b>X40a to Main</b>	<b>نام سوکت</b>
---------------------	-----------------

<b>X40a to Rear</b>	<b>نام سوکت</b>
---------------------	-----------------

مسیر	رنگ سیم	شماره راه
اتصال به بدنه	B	A
از X40a به مجموعه چراغ های عقب	VI	B
از X40a به مجموعه چراغ های عقب	Y	C
از X40a به مجموعه چراغ های عقب	G	D
از X40a به مجموعه چراغ های عقب	BR	E
از X40a به پمپ بنزین	Y	F
از X40a به سویچ لآوری ها	W	H
از X40a به سویچ ترمز دستی	PI	J
از X40a به سویچ گرمکن عقب	W	K
از X40a به مجموعه چراغ های عقب	R	I
از X40a به پمپ بنزین	BR	M
از X40a به سویچ کمربندها	OR	N

مسیر	رنگ سیم	شماره راه
از اتصال بدنه صفحه کیلومتر به X40a	B	A
از ABS Ecu به X40a	VI	B
از X23a به X40a	Y	C
از دسته چراغ به X40a	G	D
از دسته چراغ به X40a	BR	E
از صفحه کلید به X40a	Y	F
از صفحه کلید به X40a	W	H
از مدول ABS	PI	J
از صفحه کلید به X40a	W	K
از فیوز tail به X40a	R	I
از فیوز pump	BR	M
از صفحه کلید به X40a	OR	N



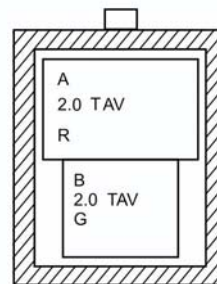
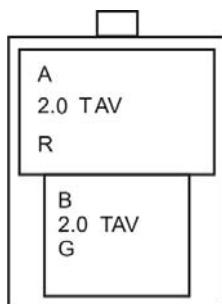


<b>X40b to Rear</b>	<b>نام سوکت</b>
---------------------	-----------------

<b>X40B to Rear</b>	<b>نام سوکت</b>
---------------------	-----------------

مسیر	رنگ سیم	شماره راه
از X40b به ABS عقب راست	R	A
از X40b به ABS عقب چپ	G	B
از X40b به ABS عقب راست	L	C
از X40b به ABS عقب چپ	Y	D
-----	----	E
از X40b به چراغ مه شکن عقب	G	F
-----	----	G
از X40b به X89 , X90	G	H
از X40b به فنک	L	J
از X40b به X89 , X90	R	L
از X40b به بلندگوی عقب چپ	W	M
از X40b به برف پاک کن عقب و X102	PI	N
از X40b به بلندگوی عقب چپ	Y	O
از X40b به بلندگوی عقب راست	G	P
از X40b به شیشه شوی عقب	VI	Q
از X40b به X102	L	R
از X40b به بلندگوی عقب راست	OR	S
از X40b به چراغ صندوق	LB	T

مسیر	رنگ سیم	شماره راه
از X40b به ABS Ecu	R	A
از X40b به ABS Ecu	G	B
از X40b به ABS Ecu	L	C
از X40b به ABS Ecu	Y	D
-----	----	E
از رله مه شکن عقب	G	F
از واحد قفل مرکزی به X40b	L	G
از واحد قفل مرکزی به X40b	G	H
از فیوز cigar به X40b	L	J
از واحد قفب مرکزی	R	L
از X40b به X30c	W	M
از فیوز برف پاک کن به X40b	PI	N
از X40b به X30c	Y	O
از X40b به X30c	G	P
از X40b به X30c	VI	Q
از X40b به X30b	L	R
از X40b به X30c	OR	S
از فیوز Room به X40b	LB	T



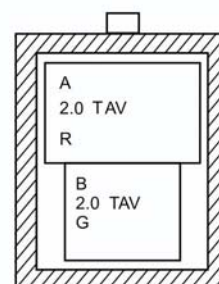
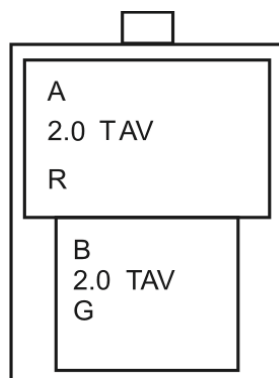
<b>X89 to Rear Door</b>	<b>نام سوکت</b>
-------------------------	-----------------

<b>X89 to Rear Door</b>	<b>نام سوکت</b>
-------------------------	-----------------

مسیر	رنگ سیم	شماره راه
از این کانکتور به محرک قفل مرکزی	R	A
از این کانکتور به محرک قفل مرکزی	G	B

مسیر	رنگ سیم	شماره راه
از این کانکتور به دسته سیم درب عقب چپ	R	A
از این کانکتور به دسته سیم درب عقب چپ	G	B





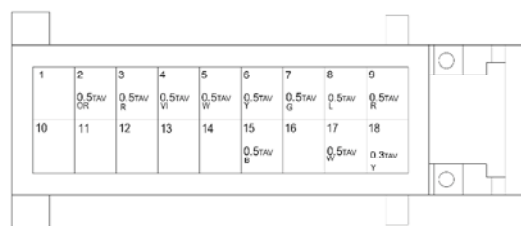
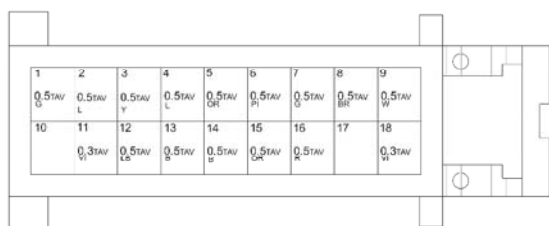
<b>X90 Rear Door</b>	<b>نام سوکت</b>
----------------------	-----------------

<b>X90 Rear Door</b>	<b>نام سوکت</b>
----------------------	-----------------

مسیر	رنگ سیم	شماره راه
از این کانکتور به محرک قفل مرکزی	R	A
از این کانکتور به محرک قفل مرکزی	G	B

مسیر	رنگ سیم	شماره راه
از این کانکتور به دسته سیم درب عقب راست	R	A
از این کانکتور به دسته سیم درب عقب راست	G	B





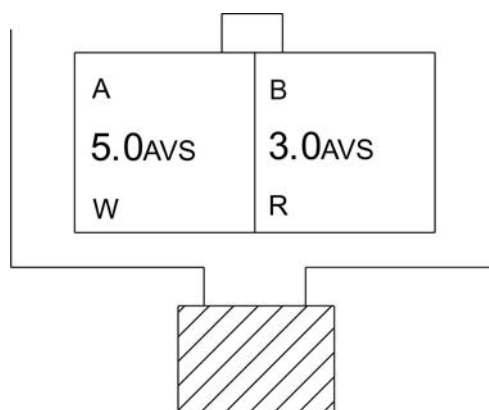
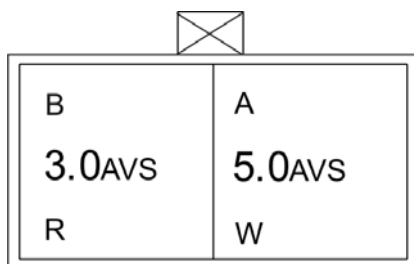
Meter set (black)	نام سوکت
-------------------	----------

Meter set (white)	نام سوکت
-------------------	----------

مسیر	رنگ سیم	شماره راه
نشانگر باطری	G	1
ایمو بیلابزر(منفی)	L	2
ایمو بیلابزر(تغذیه +)	Y	3
چراغ چک	L	4
فشار روغن	OR	5
نشانگر ترمز	PI	6
نشانگر راهنما راست	G	7
نشانگر راهنما چپ	BR	8
نشانگر باز بودن درب خودرو	W	9
از واحد قفب مرکزی	VI	11
باطری	LB	12
اتصال بدنه	B	13
اتصال بدنه	B	14
نشانگر سرعت خودرو	OR	15
	R	16

مسیر	رنگ سیم	شماره راه
نشانگر کمربند	OR	2
هشدار دمای بالای آب	R	3
نشانگر ABS	VI	4
نشانگر گرمکن عقب	W	5
نشانگر مه شکن جلو	Y	6
نشانگر مه شکن عقب	G	7
نشانگر نور بالا	L	8
روشنایی	R	9
اتصال به بدنه	B	15
نشانگر دمای آب	W	17
نشانگر سوخت	Y	18



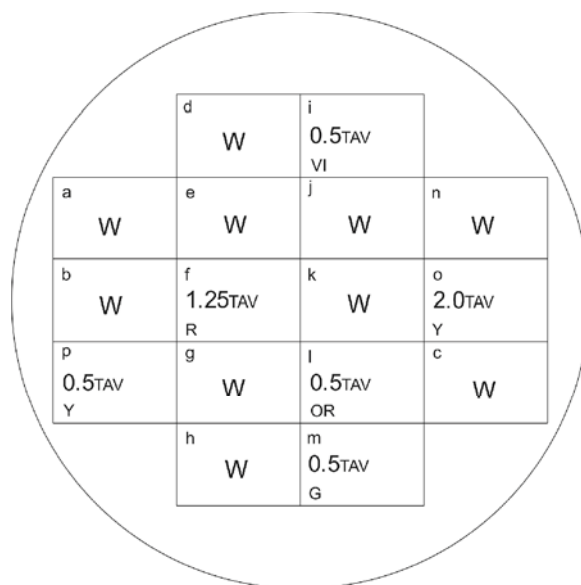
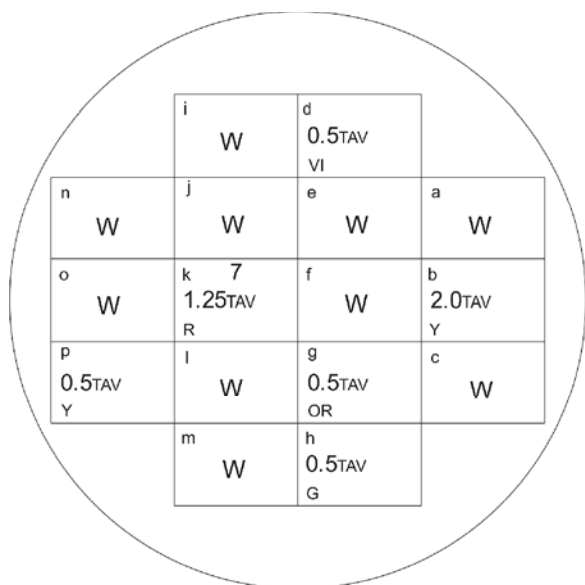


<b>X23 to main</b>	نام سوکت
--------------------	----------

<b>X23 to Engine</b>	نام سوکت
----------------------	----------

مسیر	رنگ سیم	شماره راه
از X23 به سوئچ و دسته چراغ	W	A
از X23 به سوئچ خودرو	R	B

مسیر	رنگ سیم	شماره راه
از X23 به main fuse	W	A
از استارتر به X23	R	B

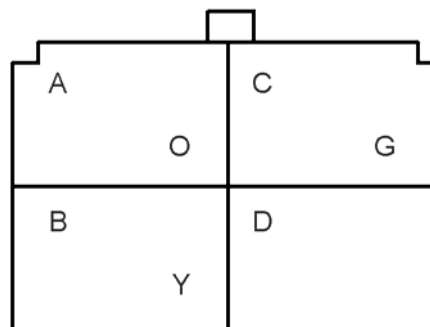
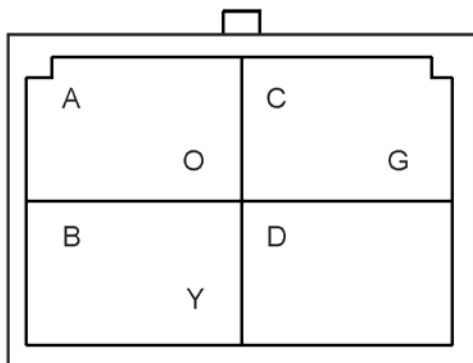


<b>X23a to main</b>	<b>نام سوکت</b>
---------------------	-----------------

<b>X23a to Engine</b>	<b>نام سوکت</b>
-----------------------	-----------------

مسیر	رنگ سیم	شماره راه
به رله دابل و صفحه کیلومتر ایموبیلایزر و فیوز عیب یاب	Y	B
از X23a به چراغ دنده عقب	VI	D
از X23a به صفحه کیلومتر	OR	G
از X23a به صفحه کیلومتر	G	H
از X23a به فیوز Meter	R	K
از X23a به X40a	Y	P

مسیر	رنگ سیم	شماره راه
از X23a به (0/3sq) main fuse	Y	B
از سوئیچ چراغ ترمز عقب به X23a	VI	D
از سوئیچ فشار روغن به X23a	OR	G
از آلترناتور به X23a	G	H
از X23a به (0/3sq) main fuse	R	K
از سوئیچ چراغ ترمز عقب به X23a	Y	P



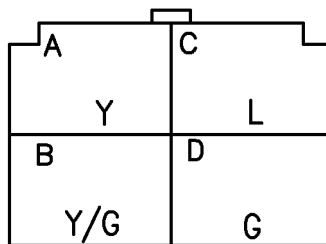
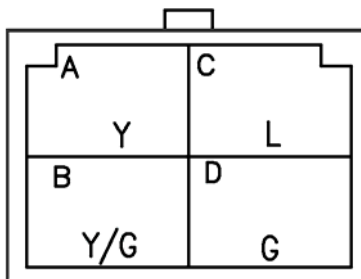
<b>X109 to main</b>	<b>نام سوکت</b>
---------------------	-----------------

<b>X109 to A/C</b>	<b>نام سوکت</b>
--------------------	-----------------

مسیر	رنگ سیم	شماره راه
از کانکتور X106 به X109	O	۱
از رله شماره ۲ کولر به X109	Y	۲
از رله شماره ۱ و سوئیچ فشاری به X109	G	۳
.....	....	۴

مسیر	رنگ سیم	شماره راه
از X109 به پین ECU 87	O	۱
از X109 به پین ECU 41	Y	۲
از X109 به پین ECU 52	G	۳
.....	....	۴





<b>X106 to A/C1</b>	<b>نام سوکت</b>
---------------------	-----------------

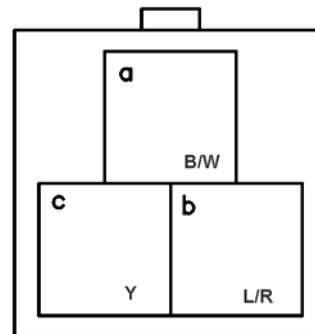
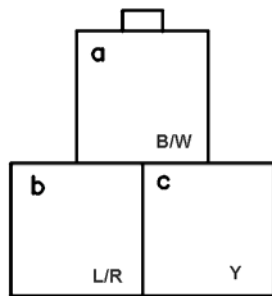
مسیر	رنگ سیم	شماره راه
از X106 به رله شماره ۱ کولر	Y	۱
از X106 به رله شماره ۱ کولر	Y\G	۲
از X106 به رله شماره ۱ و ۲ کولر	L\Y	۳
از X106 به کانکتور X109	B\L	۴

<b>X106 to A/C2</b>	<b>نام سوکت</b>
---------------------	-----------------

مسیر	رنگ سیم	شماره راه
از X106 به X107	Y	۱
از X106 به A/C sw	Y\G	۲
از X106 به A/C sw و X107	L\Y	۳
از ترموستات به X106	B\L	۴







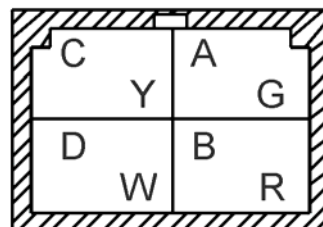
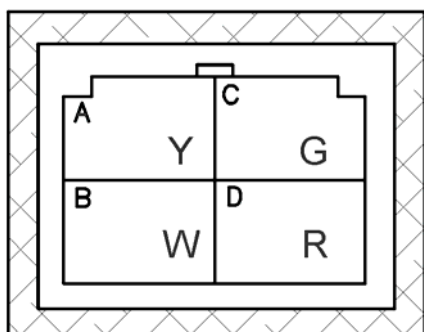
<b>X105 to A/C1</b>	<b>نام سوکت</b>
---------------------	-----------------

<b>X105 to A/C2</b>	<b>نام سوکت</b>
---------------------	-----------------

مسیر	رنگ سیم	شماره راه
از سوئیچ فشاری به X105	B/W	۱
از رله شماره ۲ به X105	L/R	۲
از کندانسور فن به X105	Y	۳

مسیر	رنگ سیم	شماره راه
از ترموستات به X105	B/W	۱
از فیوز کولر به X105	L/R	۲
از فیوز کولر به X105	Y	۳





نام سوکت	X107 to main
----------	--------------

نام سوکت	X107 to A/C1
----------	--------------

مسیر	رنگ سیم	شماره راه
از X107 به فیوز کولر	G	۱
از X107 به X106	R	۲
از X107 به A/C sw و X106	Y	۳
از X107 به A/C sw	W	۴

مسیر	رنگ سیم	شماره راه
از ACC سوئیچ به X107	G	۱
از فیوز fan به X107	R	۲
از فیوز Blower به X107	Y	۳
از کانکتور X30c به X107	W	۴



A 2.0TAV BR	C 0.3TAV R		G 1.25TAV BR
B 2.0TAV B	D 0.3TAV VI	F 2.0TAV G	H 1.25TAV W

A 2.0TAV BR	C 0.3TAV R		G 1.25TAV BR
B 2.0TAV B	D 0.3TAV VI	F 2.0TAV G	H 1.25TAV W

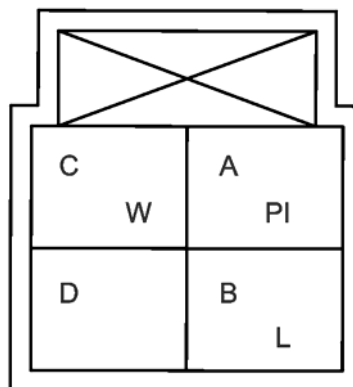
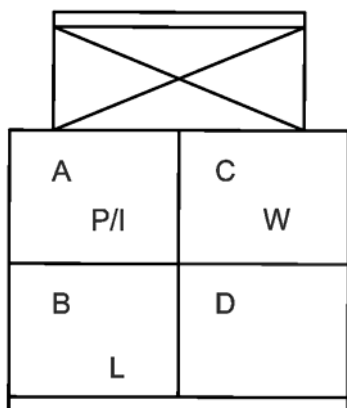
<b>X69 to D.Door</b>	<b>نام سوکت</b>
----------------------	-----------------

مسیر	رنگ سیم	شماره راه
از X30A به X69	BR	۱
اتصال بدنه	B	۲
از X70 و X30A به X69	R	۳
از X70 و X30A به X69	VI	۴
از X70 به X69	G	۵
از X70 به X69	BR	۶
از X70 به X69	W	۷

<b>X69 to INST</b>	<b>نام سوکت</b>
--------------------	-----------------

مسیر	رنگ سیم	شماره راه
از X69 به کلید شیشه بالابر	BR	۱
اتصال بدنه	B	۲
از X69 به کانکتور قفل درب	R	۳
از X69 به کانکتور سوئیچ اصلی	VI	۴
از X69 به کانکتور قفل درب	G	۵
از X69 به کلید شیشه بالابر	BR	۶
از X69 به کلید شیشه بالابر	W	۷





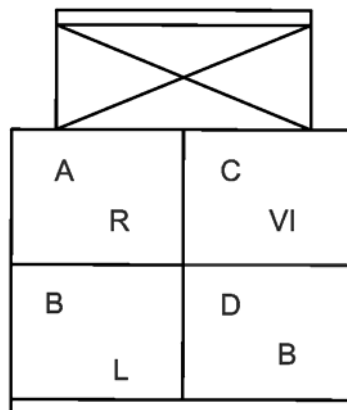
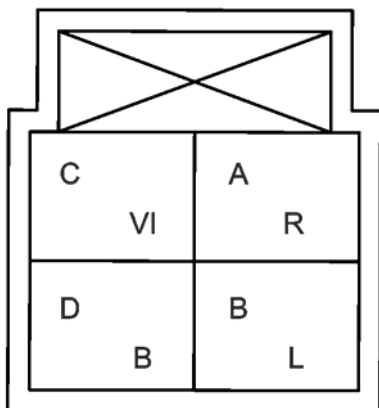
<b>X102 to Rear2</b>	<b>نام سوکت</b>
----------------------	-----------------

مسیر	رنگ سیم	شماره راه
از X101 به X40B	PI	۱
از X101 به X40B	L	۲
از X101 به X40A	W	۳
.....	....	۴

<b>X102 to Rear1</b>	<b>نام سوکت</b>
----------------------	-----------------

مسیر	رنگ سیم	شماره راه
از X102 به موتور برف پاک کن	PI	۱
از X102 به موتور برف پاک کن	L	۲
از X102 به گرمکن عقب	W	۳
.....	....	۴





X101 to Rear2	نام سوکت
---------------	----------

X101 to Rear1	نام سوکت
---------------	----------

مسیر	رنگ سیم	شماره راه
از X40A به X101	R	۱
از کانکتور چراغ صندوق به X101	L	۲
از X40A به X101	VI	۳
اتصال بدنه	B	۴

مسیر	رنگ سیم	شماره راه
از X101 به کانکتور چراغ پلاک	R	۱
از X101 به سوئیچ چراغ صندوق عقب	L	۲
از X102 به چراغ ترمز سوم	VI	۳
اتصال بدنه	B	۴

